

E,til



**WERKGELEGENHEID
ZORG EN WJK NIEUWE
WATERWEG NOORD**

ZorgZijn *werkt*
Werkgeversvereniging voor Zorg en Welzijn

WERKGELEGENHEID ZORG EN WJK NIEUWE WATERWEG NOORD

OMVANG EN SAMENSTELLING NAAR BRANCHE EN VVS-KWALIFICATIE

J. Meuwissen
M. Poeth

Maastricht, november 2016



INHOUDSOPGAVE

1 INLEIDING	2
2 WERKGELEGENHEID NAAR BRANCHE	4
3 WERKGELEGENHEID NAAR KWALIFICATIE	6
4 ONDERWIJS	7
BIJLAGE 1 DEFINITIES	8
BIJLAGE 2 AANVULLENDE TABELLEN	10



1 INLEIDING

Werkgeversvereniging ZorgZijn Werkt

De arbeidsmarkt in de sector zorg en WJK (welzijn en maatschappelijke dienstverlening, jeugdzorg en kinderopvang) is sterk regionaal bepaald. ZorgZijn Werkt is het werkgeversverband van de regio Haaglanden en **Nieuwe Waterweg Noord** dat samenwerkt met partners, zoals zorg- en welzijnsorganisaties en het beroepsonderwijs, om de arbeidsmarkt voor zorg en WJK zo goed mogelijk te laten functioneren. Dit type samenwerkingen en initiatieven is essentieel voor het soepel functioneren van de arbeidsmarkt.

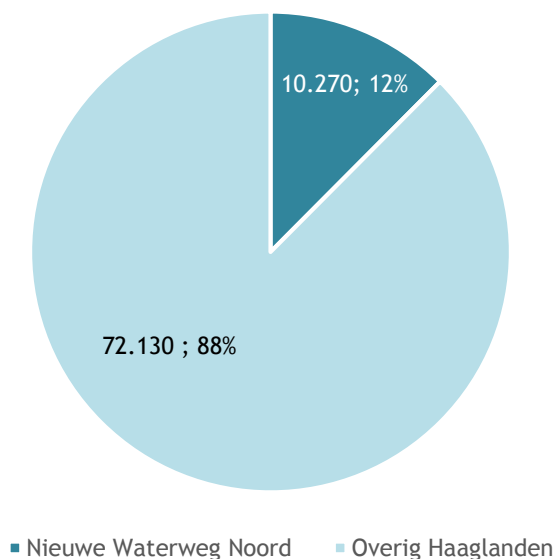
Het werkgebied van ZorgZijn Werkt omvat de gemeenten 's-Gravenhage, Delft, Leidschendam-Voorburg, Maassluis, Midden-Delfland, Pijnacker-Nootdorp, Rijswijk, Schiedam, Vlaardingen, Wassenaar, Westland en Zoetermeer.

Regio Nieuwe Waterweg Noord nader bekeken

Bij het ontwikkelen van regionaal arbeidsmarktbeleid is betrouwbare informatie over de regionale arbeidsmarkt onmisbaar. Inzicht in de omvang en samenstelling van de regionale werkgelegenheid is daarbij essentieel. Dit rapport brengt gegevens in kaart over de regionale werkgelegenheid in de sector zorg en WJK in de regio Nieuwe Waterweg Noord. Dit rapport is 'onderdeel' van het Regioportret Haaglanden. De prognoses voor de regio Haaglanden inclusief Nieuwe Waterweg Noord staan in het Regioportret.¹

De regio Nieuwe Waterweg Noord omvat de gemeenten Maassluis, Schiedam en Vlaardingen. Ongeveer 12,5 procent van het totale personeel zorg en welzijn in Haaglanden (82.400 werknemers), is werkzaam in Nieuwe Waterweg Noord (figuur 1).

Figuur 1. Werkgelegenheidsaandeel Nieuwe Waterweg Noord 2014



Bron: CBS, AZW, bewerking Etil

¹ De meest recente versie van de prognoses is te vinden op de website van ZorgZijn Werkt (zie ook het onderzoeksarchief op de website <http://www.zorgzijnwerkt.nl/arbeidsmarktonderzoek.html>).



Methodiek regionale werkgelegenheid

Brondata van het CBS

De bron voor het merendeel van de gegevens die in dit rapport gepubliceerd zijn is het CBS (CBS Microdata). De data van het CBS komt momenteel pas na circa 2 jaren beschikbaar, zodat ze qua actualiteit iets achter lopen. Momenteel zijn gegevens beschikbaar over de werkgelegenheid in het jaar 2014. Gezien de doelstelling van dit onderzoek, inzicht in de omvang en samenstelling, is het geen probleem dat de gegevens qua actualiteit iets achterlopen.

Onderzoeksprogramma zorg en Welzijn

Voor de methode en indelingen naar branche en kwalificatie sluiten we aan bij het onderzoeksprogramma Zorg en Welzijn (AZWinfo.nl). Het doel van het onderzoeksprogramma is partijen in de sector Zorg en WJK te voorzien van eenduidige en betrouwbare informatie over de ontwikkelingen op de arbeidsmarkt en deze informatie te duiden, zodat deze partijen zelf oplossingsstrategieën kunnen ontwikkelen voor de aanpak van knelpunten die zich (kunnen) voordoen op de arbeidsmarkt.

Regionale arbeidsmarktinformatie

Voor het uitdraaien van de regionale werkgelegenheidsdata wordt gebruik gemaakt van twee methodes, werknemers naar woonplaats of standplaats werkgever:

- *woonplaats werknemer*: geestelijke gezondheidszorg, gehandicaptenzorg, jeugdzorg en kinderopvang
- *standplaats werkgever*: ziekenhuizen, Verpleging Verzorging & Thuiszorg, huisartsenzorg en gezondheidscentra, overige zorg en WMD.

Dit onderscheid wordt gemaakt, omdat de standplaats van werkgevers soms lastig in beeld te brengen is als gevolg van fusies en veel verschillende locaties per werkgever.

Leeswijzer

Het rapport bestaat uit drie delen. In hoofdstuk 2 staat de werkgelegenheid in de sector zorg en WJK naar *branche* centraal: fte, deeltijdfactor en werknemers. Hoofdstuk 3 beschrijft de samenstelling van de regionale werkgelegenheid in zorg en WJK naar *kwalificaties*. Hoofdstuk 4 gaat kort in op het regionale *onderwijs*.



2 WERKGELEGENHEID NAAR BRANCHE

FTE naar branche

In tabel 1 staat het aantal FTE per branche. Daarnaast is het aandeel van de branches ten opzichte van het totaal FTE in de sector zorg en WJK weergegeven. In Nieuwe Waterweg Noord zijn in 2014 7.750 FTE werkzaam in de sector zorg en WJK: 6.400 FTE in de sector zorg en 1.350 FTE in de sector WJK.

Aangezien er geen UMC's gevestigd zijn in de regio Nieuwe Waterweg Noord is daar uiteraard het aantal FTE 0. De branches VVT en ziekenhuizen zijn het grootst voor wat betreft aantal FTE. In totaal werkt 59% van de mensen in een van deze twee branches. Daarbij valt op dat de branche VVT relatief gezien ook aanzienlijk groter is dan landelijk (41% versus 30%). In de branches WMD en jeugdzorg werken relatief de minste personen. Vergeleken met de landelijke opbouw is het werkgelegenheidsaandeel van de jeugdzorg en kinderopvang relatief groot met 5 en 9 procent.

Tabel 1. Aantal FTE naar branche, Nieuwe Waterweg Noord, 2014

Branches	FTE 2014	%-aandeel	%-aandeel Nederland
Universitair Medisch Centrum (UMC's)*	0	0%	6%
Algemene en categorale ziekenhuizen	1.410	18%	18%
Geestelijke Gezondheidszorg (GGZ)	480	6%	7%
Verpleging, Verzorging en Thuiszorg (VVT)	3.200	41%	30%
Gehandicaptenzorg	840	11%	14%
Overige zorg	470	6%	11%
Welzijn en Maatschappelijke dienstverlening (WMD)	270	3%	6%
Jeugdzorg	380	5%	2%
Kinderopvang	700	9%	6%
Totaal	7.750	100%	100%

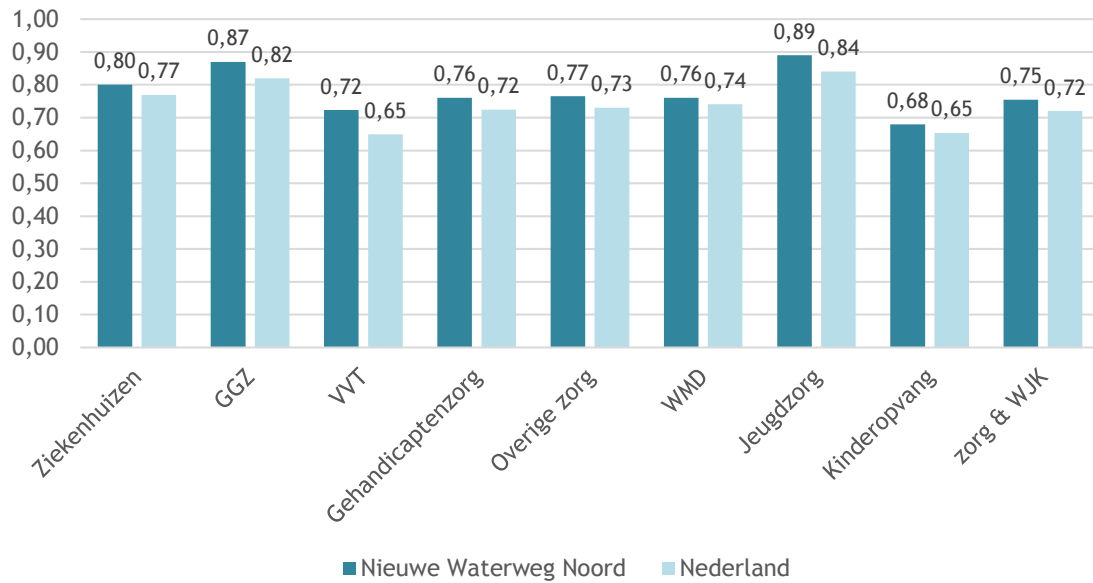
Bron: CBS, AZW, bewerking Etil

Deeltijdfactor

In Nieuwe Waterweg Noord ligt de deeltijdfactor in de sector zorg en WJK op 0,75 (zie figuur 2). Dit wil zeggen dat gemiddeld een persoon 75% van een FTE vervult; voor het invullen van 1 FTE zijn dan gemiddeld 1,33 personen nodig. De deeltijdfactor voor de sector zorg en WJK ligt in Nederland als geheel met 0,72 lager dan in Nieuwe Waterweg Noord. De deeltijdfactor verschilt per branche. De deeltijdfactor bij de regio Nieuwe Waterweg Noord is lager dan Nederland in de kinderopvang en VVT, terwijl de deeltijdfactor hoger ligt in de branches jeugdzorg en GGZ.



Figuur 2. Deeltijdfactor naar branche, Nieuwe Waterweg Noord en Nederland, 2014

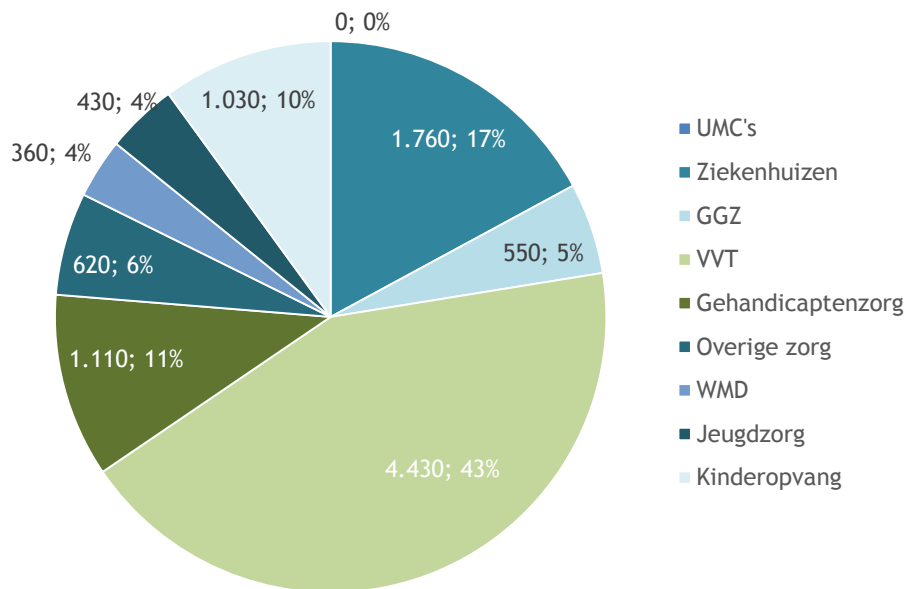


Bron: CBS, AZW, bewerking Etil

Werknemers naar branche

In Nieuwe Waterweg Noord werken in 2014 10.270 werknemers. In figuur 3 is de samenstelling van het aantal werknemers naar branche weergegeven voor 2014. Het merendeel van de werknemers in Nieuwe Waterweg Noord is werkzaam in de VVT.

Figuur 3. Aantal werknemers naar branche, Nieuwe Waterweg Noord, 2014



Bron: CBS, AZW, bewerking Etil



3 WERKGELEGENHEID NAAR KWALIFICATIES

Niet alle werkzame personen in de zorg en WJK werken direct met patiënten en cliënten. Om een duidelijk beeld te krijgen van de arbeidsmarkt voor zorg en WJK is het van belang de functies van verpleegkundig, verzorgend en sociaal agogisch personeel centraal te stellen. Dit zogenaamde VVS-personeel beslaat in de regio Nieuwe Waterweg Noord 61,5% van het totale personeel in de zorg en WJK; het gaat hierbij om 6.316 personen (zie tabel 2). Het aandeel VVS-personeel ligt in Nieuwe Waterweg Noord hoger dan landelijk.

Het grootste deel van het VVS-personeel is in Nieuwe Waterweg Noord werkzaam als *verzorgende (niveau 3)* of *verpleegkundige (niveau 4)*, met respectievelijk 19,4% en 12,6% van het VVS-personeel. Vooral het aandeel verzorgende (niveau 3) ligt hoger dan landelijk. Dit is te verklaren vanuit het hoge werkgelegenheidsaandeel van de VVT in de regio. In de kwalificaties van *sociaal cultureel werker* en *sociaal dienstverlener (beiden niveau 4)* zijn de minste personen werkzaam.

Tabel 2. Aantal werknemers naar VVS-kwalificatie, Nieuwe Waterweg Noord, 2014*

Kwalificaties	2014	%-aandeel	%-aandeel NL
verpleegkundige (niveau 6)	460	4,5%	5,1%
verpleegkundige (niveau 4)	1.300	12,6%	13,9%
verzorgende (niveau 3)	2.000	19,4%	15,4%
helpende (niveau 2)	320	3,2%	2,8%
zorghulp (niveau 1)	300	2,9%	2,4%
sociaal pedagogische hulpverlening (niveau 6)	540	5,2%	5,2%
pedagogiek (niveau 6)	140	1,4%	1,3%
maatschappelijk werk en dienstverlening (niveau 6)	190	1,9%	2,1%
culturele en maatschappelijke vorming (niveau 6)	60	0,6%	0,5%
pedagogisch werker (niveau 4)	290	2,8%	2,0%
sociaal cultureel werk (niveau 4)	20	0,1%	0,1%
sociaal dienstverlener (niveau 4)	20	0,2%	0,2%
medewerker maatschappelijke zorg (niveau 4)	410	4,0%	4,4%
medewerker maatschappelijke zorg (niveau 3)	120	1,1%	1,3%
pedagogisch werker (niveau 3)	160	1,6%	1,0%
Totaal VVS-personeel	6.320	61,5%	57,7%
overige kwalificaties	3.950	38,5%	42,3%
Totaal: VVS-personeel en overige kwalificaties	10.270	100,0%	100,0%

* Het aantal werknemers helpende (niveau 2) en zorghulp (niveau 1) is een grove schatting. Door veranderingen in de inrichting van de zorg ontbreekt met de thans beschikbare statistische bronnen, voor deze niveaus het zicht op het totaal aantal werkzamen.

Bron: CBS, AZW, bewerking Etil



4 ONDERWIJS²

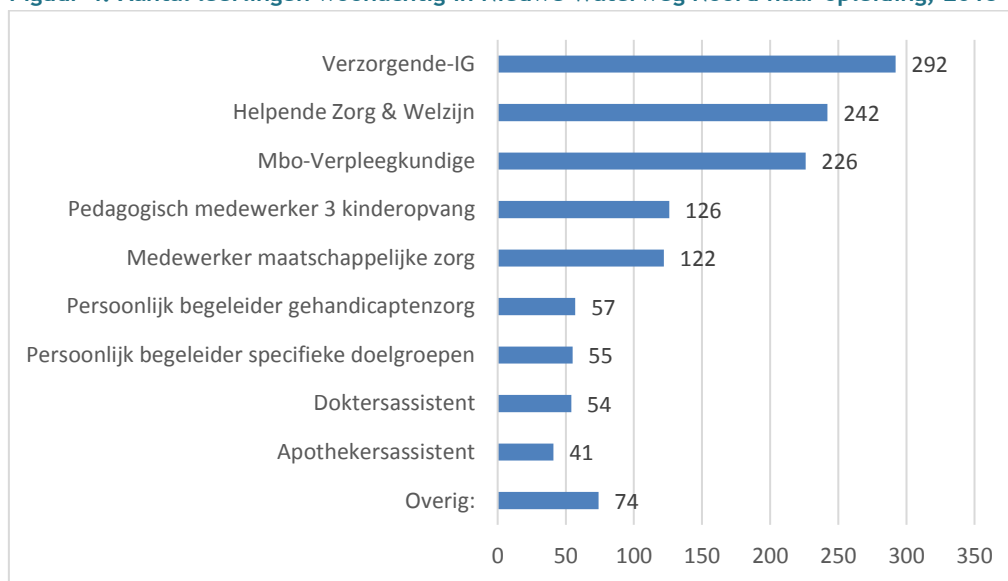
Leerlingen naar opleiding en ROC

Het MBO is een belangrijke opleider voor Nederland. In Nieuwe Waterweg Noord wonen bijna 1.300 leerlingen die een zorg-opleiding volgen aan een ROC. Zoals ook op te maken is uit figuur 4 volgt bijna 60 procent van deze leerlingen één van de volgende opleidingen:

1. Verzorgende-IG (met 292 leerlingen)
2. Helpende Zorg & Welzijn (met 242 leerlingen)
3. Mbo-Verpleegkundige (met 262 leerlingen)

In Nieuwe Waterweg Noord zijn geen ROC's gevestigd die een zorg of welzijnsopleiding aanbieden. Deze opleidingen worden dus buiten de drie gemeenten gevolgd.

Figuur 4: Aantal leerlingen woonachtig in Nieuwe Waterweg Noord naar opleiding, 2015



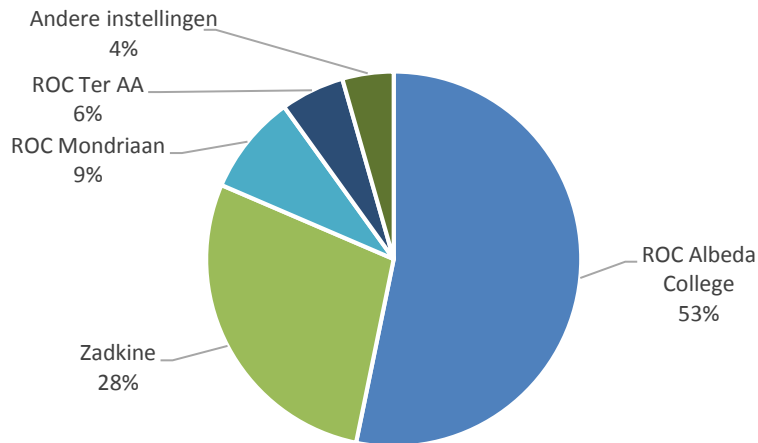
Bron: DUO, bewerking ZorgZijn Werkt

Om een beeld te krijgen van waar de bijna 1.300 leerlingen hun opleiding volgen is in figuur 5 een overzicht opgenomen van de leerlingen die wonen in Nieuwe Waterweg Noord en de ROC waar zij hun opleiding volgen. Veruit de grootste MBO-opleider voor deze leerlingen is ROC Albeda College. Ruim de helft (53%) van de leerlingen in zorg en welzijn studeert aan deze en wordt gevolgd door Zadkine, waar ruim een kwart (28%) van de leerlingen studeren.

² Hoofdstuk 4 is toegevoegd door Michel Winnubst, werkgeversvereniging ZorgZijn Werkt



Figuur 5: Aantal leerlingen woonachtig in Nieuwe Waterweg Noord naar ROC, 2015



Bron: DUO, bewerking ZorgZijn Werkt

In de bijlagen is een totaaloverzicht te vinden met alle leerlingen woonachtig in Nieuwe Waterweg Noord naar ROC en opleiding.



BIJLAGE 1 DEFINITIES

FTE

Een arbeidsplaats met een volledige (36-urige) werkweek.

Aantal FTE (aantallen, jaarcijfers)

Het totaal aantal FTE op 31 december van het jaar (in Zorg en WJK, een bepaalde branche of een regio).

Deeltijdfactor

Gemiddeld aantal contracturen van werknemers in Zorg en WJK gedeeld door het aantal contracturen van een volwaardige werkweek

Aantal werknemers (aantallen, jaarcijfers)

Het aantal werknemers (in Zorg en WJK, een bepaalde branche of een regio) dat op 31 december van het jaar werkzaam was

Aantal werknemers naar kwalificatie

Aantal werknemers naar hoogst behaalde kwalificatie, op 31 december van een jaar

VVS-personeel

Verpleegkundig, verzorgend en sociaalagogisch personeel.



BIJLAGE 2 AANVULLENDE TABELLEN

Tabel 3. Aantal leerlingen woonachtig in Nieuwe Waterweg Noord naar opleiding en ROC, 2015

Opleiding	Andere instellingen	ROC Ter AA	ROC Mondriaan	Zadkine	ROC Albeda College	Totaal
Apothekersassistent	0	0	1	22	18	41
Doktersassistent	6	0	4	36	8	54
Helpende Zorg & Welzijn	3	14	9	85	131	242
Maatschappelijke Zorg	0	0	3	17	0	20
Maatschappelijke Zorg (Medewerker maatschappelijke zorg)	2	5	8	8	99	122
Maatschappelijke Zorg (Persoonlijk begeleider gehandicaptenzorg)	4	4	8	11	30	57
Maatschappelijke Zorg (Persoonlijk begeleider specifieke doelgroepen)	5	1	2	6	41	55
Mbo-verpleegkundige	8	12	35	68	103	226
Pedagogisch medewerker kinderopvang	0	0	2	0	0	2
Pedagogisch werk	0	0	0	18	0	18
Pedagogisch Werk (Pedagogisch medewerker 3 kinderopvang)	2	0	11	6	107	126
Pedagogisch Werk (Pedagogisch medewerker 4 jeugdzorg)	3	0	2	0	0	5
Sociaal-cultureel werker	1	0	1	0	3	5
Tandartsassistent	6	0	0	18	0	24
Verzorgende-IG	17	35	25	69	146	292
Totaal	57	71	111	364	686	1.289

Bron: DUO, bewerking ZorgZijn Werkt

